



**KEMENTERIAN KESEJAHTERAAN BANDAR,  
PERUMAHAN DAN KERAJAAN TEMPATAN**  
NO.51, PERSIARAN PERDANA, PRESINT 4  
PUSAT PENTADBIRAN KERAJAAN PERSEKUTUAN  
62100 PUTRAJAYA

Telefon : 03-8891 5003  
Fax : 03-8891 5558

Rujukan Kami : JKT.D.100-1/3/2 Jld. **6( 3 )**

Tarikh : 9 Julai 2014

---

**PEKELILING KETUA SETIAUSAHA  
KEMENTERIAN KESEJAHTERAAN BANDAR,  
PERUMAHAN DAN KERAJAAN TEMPATAN  
BILANGAN 5 TAHUN 2014**

---

***TATACARA OPERASI PIAWAI (SOP)  
PENANGKAPAN DAN PELUPUSAN ANJING TERBIAR  
DI KAWASAN PIHAK BERKUASA TEMPATAN***

**TUJUAN**

Pekeliling ini bertujuan untuk memberi penjelasan serta panduan kepada Pihak Berkuasa Negeri (PBN) dan Pihak Berkuasa Tempatan (PBT) mengenai pengurusan aktiviti penangkapan dan pelupusan anjing terbiar di kawasan PBT.

**LATAR BELAKANG**

2. Penyediaan SOP ini adalah selaras dengan keputusan Mesyuarat Jemaah Menteri pada 16 Oktober 2013 dan Mesyuarat Majlis Negara Bagi Kerajaan Tempatan ke-67 pada 4 Mac 2014 yang

bersetuju supaya diwujudkan satu SOP untuk rujukan agensi pelaksana.

3. SOP ini merangkumi semua aktiviti penangkapan dan pelupusan anjing terbiar di kawasan PBT, Semenanjung Malaysia. Bagi negeri Sabah dan Sarawak penggunaan SOP ini tertakluk kepada penerimaan PBN sebagaimana yang dipersetujui.

4. SOP Penangkapan dan Pelupusan Anjing Terbiar di Kawasan PBT adalah seperti di **Lampiran**.

#### **TARIKH KUATKUASA**

5. Pekeliling ini berkuatkuasa mulai tarikh ianya dikeluarkan.

#### **PERTANYAAN**

6. Sebarang pertanyaan dan penjelasan lanjut berhubung Pekeliling ini boleh dikemukakan kepada:

Ketua Pengarah  
Jabatan Kerajaan Tempatan  
No. 51, Persiaran Pertama, Presint 4,  
Pusat Pentadbiran Kerajaan Persekutuan  
**62100 PUTRAJAYA**  
**(u.p.: Bahagian Kesihatan Persekitaran)**

**No. Tel : 03-8891 3300**

**No. Faks : 03-8891 3098**

## **PENUTUP**

7. Pekelliling ini dipanjangkan kepada semua PBN dan PBT untuk perhatian dan tindakan sewajarnya.

**“BERKHIDMAT UNTUK NEGARA”**

***“1Malaysia: Rakyat Didahulukan, Pencapaian Diutamakan”***

Yang Ikhlas,



**( DATO' SERI ARPAH BINTI ABDUL RAZAK )**

Ketua Setiausaha  
Kementerian Kesejahteraan Bandar, Perumahan  
dan Kerajaan Tempatan.

9 Julai 2014

**s.k.**

Semua YB. Setiausaha Kerajaan Negeri

Semua Datuk Bandar/ Yang Dipertua  
Pihak Berkuasa Tempatan

**Lampiran Kepada**

**Pekeliling Ketua Setiausaha  
Kementerian Kesejahteraan Bandar, Perumahan  
Dan Kerajaan Tempatan**

**Bilangan 5 Tahun 2014**

**Tatacara Operasi Piawai (SOP) Penangkapan dan Pelupusan  
Anjing Terbiar di Kawasan Pihak Berkuasa Tempatan**

**Kandungan****Muka Surat**

	<b>SENARAI SINGKATAN</b>	6
	<b>BAHAGIAN I</b>	7
1	<b>Pengenalan</b>	7
2	<b>Objektif</b>	8
3	<b>Tafsiran</b>	8
	<b>BAHAGIAN II</b>	9
4	<b>Prosedur Penangkapan Dan Pelupusan Anjing Terbiar</b>	9
4.1	Aktiviti Kawalan Anjing Terbiar	9
4.2	Penangkapan Anjing	10
4.3	Pengurungan Anjing	13
4.4	Tuntutan Semula Anjing	14
4.5	Pelupusan Anjing	15
4.6	Melapor dan Merekod	16
5	<b>Kesimpulan</b>	17
6	<b>Rujukan</b>	17
	<b>LAMPIRAN</b>	
	<b>Lampiran 1: Borang Aduan Anjing Terbiar</b>	18
	<b>Lampiran 2: Kaedah Penangkapan Anjing Menggunakan Gelung</b>	19
	<b>Lampiran 3: Kaedah Penangkapan Anjing Menggunakan Perangkap</b>	20
	<b>Lampiran 4: Kaedah Penangkapan Anjing Menggunakan Jaring</b>	21
	<b>Lampiran 5: Spesifikasi Ukuran Sangkar Di Dalam Kenderaan</b>	22
	<b>Lampiran 6: Notis Pemberitahuan Penangkapan Anjing Berlesen Yang Terbiar</b>	23
	<b>Lampiran 7: Perkara Yang Dilarang Semasa Menangkap Anjing</b>	24
	<b>Lampiran 8: Spesifikasi Saiz Sangkar Di Dalam Paun</b>	25
	<b>Lampiran 9: Borang Tuntutan Semula Anjing</b>	26
	<b>Lampiran 10: Borang Permohonan Anjing Angkat</b>	27
	<b>Lampiran 11: Laporan Suntikan Anjing Terbiar</b>	28
	<b>Lampiran 12: Carta Alir Aktiviti Penangkapan Dan Pelupusan Anjing Terbiar Di PBT</b>	29

## **SENARAI SINGKATAN**

JPV	:	Jabatan Perkhidmatan Veterinar
JKT	:	Jabatan Kerajaan Tempatan
NGO	:	Badan Bukan Kerajaan
PAUN	:	Tempat Kurungan Anjing
PBT	:	Pihak Berkuasa Tempatan
PBN	:	Pihak Berkuasa Negeri
PPE	:	Alat Pelindungan Keselamatan
SOP	:	Tatacara Operasi Piawai

# TATACARA OPERASI PIAWAI (SOP) PENANGKAPAN DAN PELUPUSAN ANJING TERBIAR DI KAWASAN PIHAK BERKUASA TEMPATAN (PBT)

---

## BAHAGIAN I

### 1. PENGENALAN

Kementerian Pertanian dan Industri Asas Tani melalui Jabatan Perkhidmatan Veterinar (JPV) telah menyediakan Garis Panduan Penangkapan Dan Pelupusan Anjing Terbiar pada bulan Mei 2008 sebagai rujukan untuk diguna pakai oleh mana-mana jabatan atau agensi yang terlibat dalam aktiviti berkenaan. Garis panduan ini telah diedarkan oleh JPV kepada PBT untuk makluman dan pelaksanaan.

Walau bagaimanapun, kaedah yang dilaksanakan oleh sesetengah PBT tidak memenuhi spesifikasi yang telah ditetapkan dalam garis panduan tersebut. Oleh yang demikian, satu Tatacara Operasi Piawai (SOP) Penangkapan Dan Pelupusan Anjing Terbiar perlu diwujudkan untuk diguna pakai oleh semua PBT di seluruh Malaysia.

Isu berkaitan anjing terbiar seringkali dipaparkan di media massa sejak kebelakangan ini. Kaedah penangkapan dan pelupusan yang digunakan oleh PBT dianggap penganiayaan kepada anjing dan tidak dipersetujui oleh *Non-Government Organisation* (NGO). Sehubungan dengan itu, SOP yang dirangka ini diharap dapat menyelesaikan masalah tersebut dan seterusnya membantu PBT dalam menjalankan operasi dengan lebih berkesan dan tanpa penganiayaan kepada haiwan.

## 2. OBJEKTIF

- 2.1 Memastikan mewujudkan keseragaman Tatacara Operasi Piawai(SOP) dalam aktiviti penangkapan dan pelupusan anjing terbiar di kawasan PBT seluruh Malaysia
- 2.2 Memastikan kaedah penangkapan dan pelupusan anjing terbiar tanpa ada penganiayaan kepada haiwan.

## 3. TAFSIRAN

- 3.1 Dalam SOP Penangkapan dan Pelupusan Anjing Terbiar ini, melainkan jika konteksnya menghendaki makna yang lain:

**“Penganiayaan”** ertinya tidak memberi:

- i) persekitaran yang sesuai;
  - ii) makanan yang sepatutnya;
  - iii) kebebasan untuk berkelakuan seperti sifat semulajadinya;
  - iv) tempat tinggal yang sempurna; dan
  - v) perlindungan daripada kesakitan, penderitaan, kecederaan dan penyakit.
- 3.2 **“Anjing terbiar”** ertinya semua jenis anjing yang tidak berlesen atau berlesen yang merayau tanpa tuan atau penyelia di tempat awam dalam kawasan PBT.



- 3.2 “Anjing berlesen” ertinya anjing yang didaftarkan oleh pemunya di kawasan PBT anjing tersebut dipelihara.

## BAHAGIAN II

### 4. PROSEDUR PENANGKAPAN DAN PELUPUSAN ANJING TERBIAR

#### 4.1 Aktiviti Kawalan Anjing Terbiar

- i) Menerima, merekod dan menyiasat aduan:
  - a) Butir-butir aduan yang diterima melalui telefon, surat, akhbar dan lain-lain dicatatkan ke dalam sistem e-aduan atau borang aduan anjing terbiar seperti di **Lampiran 1**;
  - b) Mengenalpasti aduan atau maklumat yang diterima;
  - c) Pegawai yang berkenaan menjalankan siasatan di lapangan dan menyediakan laporan;
  - d) Membuat ulasan sekiranya tindakan tidak dapat diambil ke atas aduan tersebut.
- ii) Operasi Rutin / Pemantauan Lokasi:
  - a) Menyelaras, mengatur serta membuat jadual perancangan bagi menentukan tarikh, masa dan tempat operasi penangkapan anjing terbiar.

- b) Mewujudkan serta menyediakan peta kawasan operasi mengikut kawasan atau sistem *zoning*.

#### 4.2 Penangkapan Anjing

- i) Membuat persiapan sebelum operasi penangkapan anjing dijalankan.
- ii) Mengatur pasukan atau anggota yang mencukupi bagi operasi tersebut.
- iii) Anggota yang terlibat dalam operasi hendaklah mereka yang terlatih, berkemahiran dan tidak melakukan penganiayaan kepada haiwan.
- iv) Semua anggota yang terlibat dalam operasi tangkapan anjing hendaklah dibekalkan dengan Alat Pelindungan Keselamatan (PPE) yang sesuai dan mencukupi di samping sentiasa memastikan ianya dipakai dengan sempurna sepanjang tempoh operasi dijalankan.
- v) Memastikan peralatan dan perkakas mencukupi serta sesuai disamping menyediakan senarai semak peralatan.
- vi) Anjing hendaklah ditangkap menggunakan kaedah-kaedah seperti berikut:

- a) Kaedah gelung – Kaedah ini menggunakan gelung yang diperbuat daripada tali atau lain-lain bahan yang boleh dilaras (*adjustable*) dengan pemegang panjang yang tidak mendatangkan kecederaan kepada anjing. Keterangan mengenai kaedah ini sila rujuk di **Lampiran 2**;
- b) Kaedah Perangkap – menggunakan sangkar dengan umpan untuk menarik anjing memasuki perangkap seperti keterangan di **Lampiran 3**;
- c) Kaedah Jaring – Jaring digunakan untuk menyerkup dan menangkap anjing tanpa mendatangkan kecederaan kepada anjing seperti keterangan di **Lampiran 4**;
- d) *Tranquilizer Gun* – Penggunaan pistol pelali hanya dibenarkan setelah mendapat kebenaran daripada pihak-pihak yang berkenaan (rujukan kepada pihak Polis dan Jabatan Veterinar) dan hendaklah digunakan secara berhemah.
- e) Kaedah-kaedah lain yang dicadangkan dari masa ke semasa berdasarkan kepada penerimaan kaedah yang terkini hendaklah mendapat panduan dan nasihat daripada pihak JPV.

- f) Penangkapan akan dibuat sekiranya terdapat anjing terbiar atau berkeliaran di tempat aduan atau sasaran.
- g) Anjing yang ditangkap hendaklah dibawa dengan kenderaan yang sesuai mengikut spesifikasi yang telah ditetapkan oleh JPV ke tempat kurungan anjing yang telah disediakan. Kenderaan yang digunakan mestilah mempunyai ruang dan pengudaraan yang mencukupi untuk bilangan anjing yang ditangkap, bersih, selesa, dan menyediakan makanan dan minuman jika perlu untuk penghantaran yang selamat dari masa ditangkap hingga dibawa ke tempat kurungan. Semua anjing yang ditangkap mesti dihantar ke tempat kurungan pada hari ianya ditangkap dengan selamat. Ukuran sangkar anjing dalam kenderaan adalah seperti di **Lampiran 5**.
- h) Semua anjing berlesen yang telah ditangkap hendaklah dimaklumkan kepada tuan punya anjing yang berkenaan melalui telefon atau notis pemberitahuan seperti di **Lampiran 6**.
- i) Pemeriksaan susulan atau rondaan perlu dijalankan sekiranya gagal menangkap anjing di kawasan aduan bagi mengelakkan aduan berulang.
- j) Perkara-perkara yang dilarang semasa menangkap anjing adalah seperti di **Lampiran 7**.

### 4.3 Pengurungan Anjing

- i) PBT hendaklah menyediakan paun yang sesuai mengikut spesifikasi yang telah ditetapkan oleh JPV seperti di **Lampiran 8**.
- ii) Sekiranya penangkapan dibuat maka anjing tersebut akan dikurung di paun atau tempat kurungan anjing sehingga pemilik anjing datang membuat tuntutan atau tamat tempoh kurungan.
- iii) Bagi anjing yang berlesen tempoh pengurungan adalah selama tujuh hari manakala bagi anjing yang tidak berlesen tempoh pengurungan adalah selama dua hari dari tarikh anjing ditangkap.
- iv) Anjing berpenyakit yang telah disahkan oleh Pegawai atau Pembantu Veterinar atau mana-mana pegawai di PBT yang terlatih dan telah diturunkan kuasa oleh pihak JPV yang tidak boleh diubahi maka anjing tersebut boleh dilupuskan mengikut jangka waktu yang telah ditetapkan oleh Pegawai atau Pembantu Veterinar tersebut.
- v) Semasa dalam tempoh pengurungan anjing-anjing hendaklah di tempatkan di dalam tempat kurungan yang sesuai dan diberi makan seperti yang disebutkan di para 4.3 (iii) dan rujukan **Lampiran 8**.

#### 4.4 Tuntutan Semula Anjing

- i) Pemilik anjing boleh menuntut semula anjing yang telah ditangkap dan dikurung dalam tempoh pengurangan.
- ii) Pemilik anjing perlu datang dan mengenal pasti anjing milik mereka.
- iii) Pemilik anjing hendaklah mengisi borang permohonan tuntutan semula anjing seperti di **Lampiran 9**.
- iv) Pegawai yang berkenaan perlu memastikan maklumat anjing yang menuntut menepati dengan prosedur permohonan tuntutan semula anjing yang telah ditetapkan oleh PBT masing-masing.
- v) Pemilik anjing perlu menjelaskan bayaran kompaun dan memohon lesen sekiranya belum berlesen sebelum menuntut semula anjing mereka.
- vi) Caj pengurangan harian yang munasabah boleh dikenakan kepada pemilik anjing bagi menanggung kos makanan semasa tempoh pengurangan anjing tersebut.
- vii) Anjing yang ditangkap hendaklah diserahkan kepada pemiliknya setelah prosedur di atas selesai.
- viii) Anjing yang ditangkap juga boleh diserahkan sebagai anjing angkat kepada individu atau pihak NGO yang

berminat untuk dipelihara sekiranya anjing tersebut tidak dituntut dalam tempoh yang ditetapkan.

- ix) Permohonan anjing angkat oleh individu atau pihak NGO yang berminat hendaklah dibuat di dalam borang permohonan anjing angkat seperti di **Lampiran 10**.

#### **4.5 Pelupusan Anjing**

- i) Pelupusan anjing akan dibuat selepas tamat tempoh pengurangan yang ditetapkan seperti yang disebutkan di para 4.3 iii iaitu sekiranya tiada tuntutan semula ke atas anjing-anjing tersebut.
- ii) Anjing-anjing hendaklah dilupuskan rujukan Akta Doktor Veterinar 1974 (Akta 147) dengan cara suntikan dan disahkan mati oleh Pegawai Veterinar atau mana-mana pegawai di PBT yang terlatih dan telah diturunkan kuasa oleh pihak JPV.
- iii) Setelah anjing disuntik, pegawai yang berkenaan hendaklah mengisi borang laporan suntikan anjing terbiar seperti di **Lampiran 11**.
- iv) Anjing yang telah disahkan mati hendaklah dibawa ke tapak pelupusan untuk ditanam atau dilupus dengan kaedah lain seperti pembakaran dalam *incinerator*.

- v) Sekiranya kaedah penanaman digunakan, ianya hendaklah mengikut rujukan Akta Binatang 1953 (Akta 167) mengikut Seksyen 28 iaitu pelupusan binatang yang dijangkiti, burung atau "carcass" dan Akta Kerajaan Tempatan 1976 (Akta 171) Undang-Undang Kecil Pelesenan Anjing.

#### **4.6 Melapor dan Merekod**

- i) Setelah dilupuskan, Pegawai yang berkenaan hendaklah melaporkan kepada Ketua Unit Kesihatan Persekitaran yang berkenaan untuk makluman.
- ii) Seterusnya, selepas laporan diterima, ia hendaklah direkodkan dan disimpan dalam fail jabatan. Carta alir aktiviti penangkapan dan pelupusan anjing di kawasan Pihak Berkuasa Tempatan (PBT) adalah seperti di **Lampiran 12**.
- iii) Rekod-rekod yang perlu disimpan adalah seperti berikut:
  - a) Rekod aduan anjing terbiar;
  - b) Rekod tindakan susulan/siasatan ke atas aduan;
  - c) Rekod pemberitahuan kepada pemunya mengenai penangkapan anjing berlesen;
  - d) Rekod operasi penangkapan anjing terbiar;



- e) Rekod tuntutan semula anjing oleh pemilik anjing;
- f) Rekod permohonan anjing angkat;
- g) Rekod suntikan dan pelupusan anjing; dan
- h) Rekod-rekod lain yang difikirkan perlu oleh PBT.

## 5. KESIMPULAN

Pada kesimpulanya SOP ini dihasilkan ialah untuk mewujudkan keseragaman di kalangan PBT seperti kaedah aktiviti kawalan anjing, penangkapan anjing, pengurungan anjing, tuntutan semula anjing dan pelupusan anjing terbiar tanpa ada penganiyaan terhadap haiwan anjing terbiar ini di seluruh Malaysia.

## 6. RUJUKAN

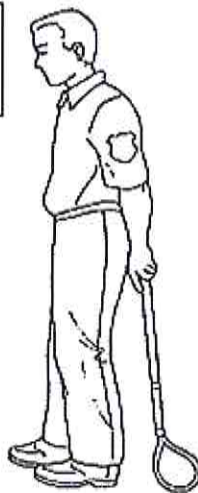

- i) Akta Kerajaan Tempatan 1976 (Akta 171).
- ii) Akta Binatang 1953 (Akta 647)
- iii) Akta Doktor Veterinar 1974 (Akta 147).
- iv) Manual Prosedur Kerja : Proses Kerja Menangkap Anjing Berkeliaran, Unit Kawalan *Pest*, Jabatan Kesihatan, Dewan Bandaraya Kuala Lumpur.
- v) Prosedur Penangkapan Dan Pemusnahan Anjing Liar, Majlis Perbandaran Klang.
- vi) Undang-Undang Kecil Pelesenan Anjing.

## BORANG ADUAN ANJING TERBIAR

MAKLUMAT PENGADU			
Nama			
No. K/P			
Alamat			
No. Telefon			
SALURAN ADUAN (Sila tandakan (✓) di ruang berkenaan)			
Melalui Telefon		Datang ke Pejabat	
Surat		Lain-Lain (nyatakan)	
MAKLUMAT ADUAN (Sila tandakan (✓) di ruang berkenaan)			
Tarikh Aduan			
Lokasi Aduan			
Catatan			
PENGESAHAN			
Pengadu,		Tandatangan	
.....			
( )			
UNIT ANJING TERBIAR (Untuk kegunaan pejabat sahaja)			
Tarikh Terima			
Tarikh Siasatan			
Ulasan (PPKP / PKA)			
Kelulusan			
Tandatangan / Nama Pegawai			

**KAEDAH MENANGKAP ANJING MENGGUNAKAN GELUNG**

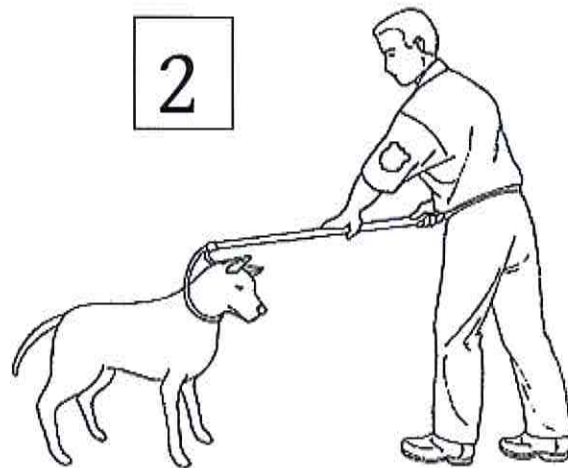
1



Hampiri anjing dengan perlahan, sambil memegang gelung di belakang atau tepi dengan kabel gelung tergantung longgar.

Dengan perlahan masukkan gelung melalui kepala anjing sehingga gelung tersebut sampai ke leher anjing. Gunakan satu tangan untuk menarik kabel sehingga ia mengikat leher anjing tanpa menjerutnya. Gelung ini reka sebegitu rupa untuk mengendalikan anjing tanpa mencederakannya

2

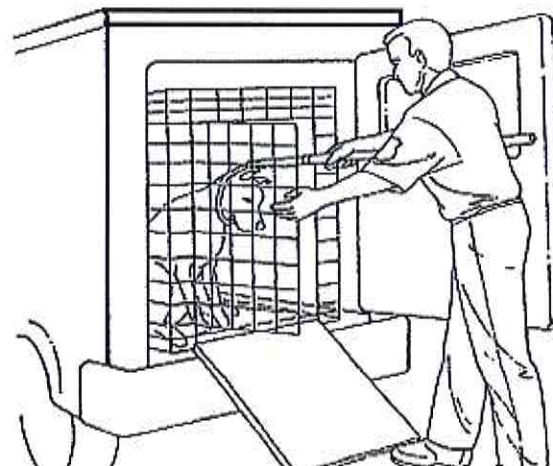


Setelah gelung dijamin ikatannya dengan perlahan bimbing anjing kearah tujuan yang diperlukan dengan cara menolak dan bukan menarik.

3




4



**SEDIAKAN** sekeping papan yang tidak licin untuk membolehkan anjing naik keatas kenderaan dan setelah ianya masuk sangkar lepaskan ikatan leher dengan perlahan sambil menutup pintu sangkar dan menarik keluar gelung.

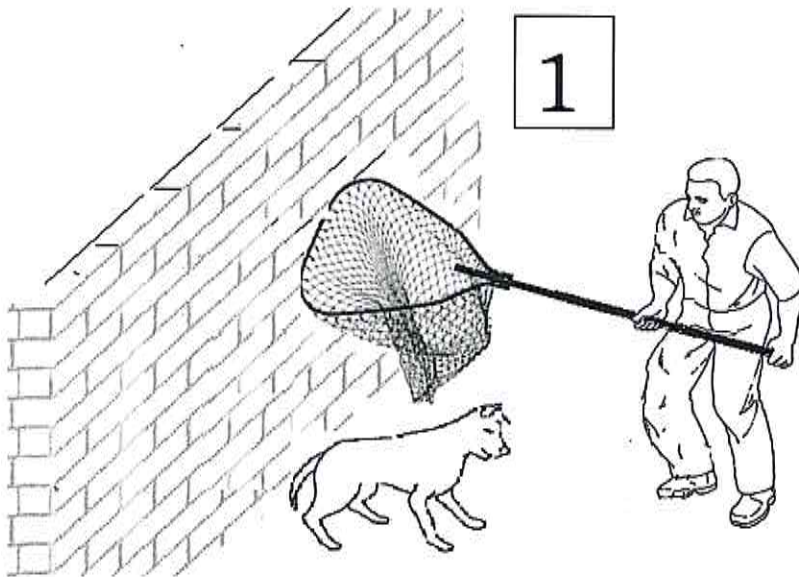
**KAEDAH PENANGKAPAN MENGGUNAKAN PERANGKAP**



CONTOH JENIS  
PERANGKAP

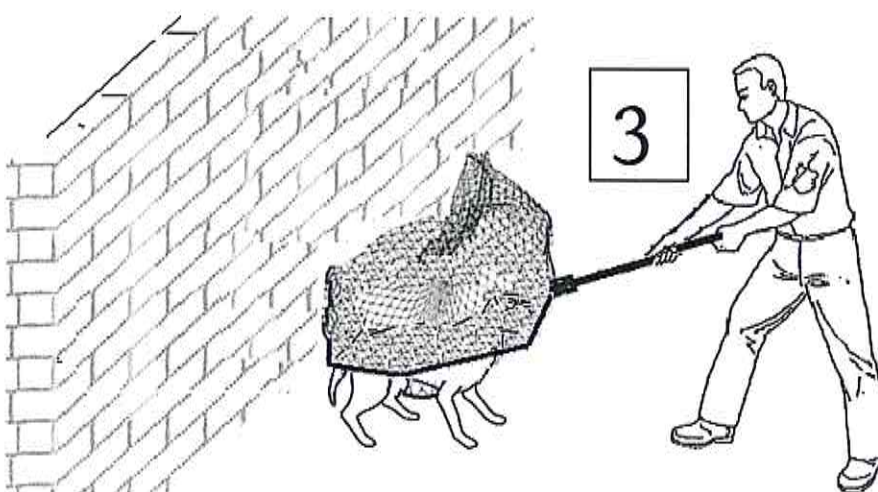
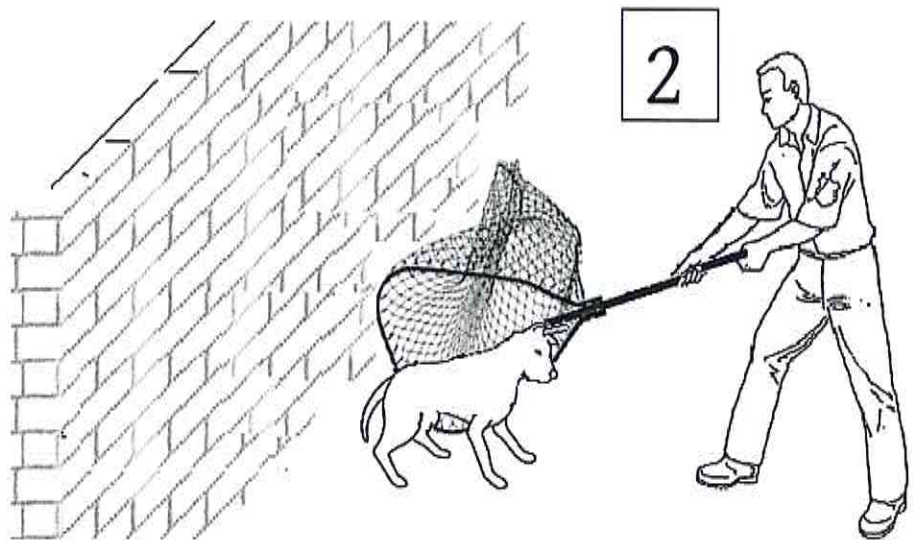
1. Sediakan perangkap anjing dimana anjing terbiar sering berkeliaran.
2. Masukkan umpan dalam sangkar untuk mengumpan anjing.
3. Pada kebiasaanya anjing terbiar akan mencari makan pada malam hari, maka datang kembali pada keesokan hari untuk melihat jika ada anjing yang terperangkap.
4. Jangan mengendalikan anjing terbiar tanpa peranti pelindungan diri.
5. Jika terdapat anjing yang terperangkap, gunakan gelung untuk mengeluarkan anjing dari perangkap dan masukkan dalam kenderaan tangkap anjing tanpa mendatangkan kecederaan atau penyiksaan kepada anjing.

## KAEDAH PENANGKAPAN MENGGUNAKAN JARING



1. Berdiri dengan jaring tanpa menakutkan anjing
2. Semungkin boleh cuba rapatkan anjing kedinding untuk mengelakkan daripada ia lari
3. Jangan terlalu rapat kerana ia akan menakutkan anjing. Gunakan pemegang jaring sebagai pengukur. Jarak yang disyorkan 3 meter.

4. Dengan perlahan rapatkan jaring dari bahagian tepi anjing dan serkup terus supaya ia tidak dapat melarikan diri. Perhatian perlu diberi supaya anjing tidak mendapat kecederaan semasa proses ini.



5. Rapatkan jaring hingga ke bawah dan pusing pemegang jaring supaya jaring membuat ikatan dengan anjing

## SPESIFIKASI UKURAN SANGKAR DI DALAM KENDERAAN

Spesis	Luas lantai minima (cm <sup>2</sup> )	Lebar minima (cm)	Tinggi minima (cm)	Maksimum bilangan anjing	Penambahan keluasan lantai bagi setiap penambahan anjing (cm <sup>2</sup> )
Anjing (Tinggi)					
< 45 cm	5400	60	60	1	
> 45 cm	8100	90	90	1	

**NOTIS PEMBERITAHUAN  
PENANGKAPAN ANJING BERLESEN YANG TERBIAR**

Adalah dengan ini dimaklumkan bahawa anjing tuan seperti butiran di bawah telah ditangkap oleh Pegawai dari PBT kerana didapati terbiar pada tarikh:..... masa:..... di kawasan:.....

Dengan itu tuan adalah diminta untuk menuntut semula anjing tuan dalam tempoh 7 hari dari tarikh Notis ini, di mana jika tuan gagal untuk menuntut semula anjing tuan dalam tempoh yang tersebut maka pihak PBT akan melupuskan anjing tersebut.seperti mana pihak PBT dapati perlu.

1. Nama Pemunya: .....

2. No. Kad Pengenalan: .....

3. Alamat : .....

4. No. Telefon : .....

5. Anjing Ditempatkan di: .....

6. Butir-Butir Anjing :

Jantina : Jantan / Betina Jenis : .....

Warna : ..... Fizikal : .....

Lain-Lain : .....

7. No. Lesen: .....

---

Untuk Kegunaan Pejabat

**TUNTUTAN INI : DILULUSKAN / DITOLAK**


Tarikh : .....  
.....

Tandatangan:  
(Pengarah Kesihatan)

**PERKARA YANG DILARANG SEMASA MENANGKAP ANJING**



**JANGAN** menarik,  
menyentap,  
mengheret atau  
mengangkat  
anjing  
menggunakan  
gelung.





## SPESIFIKASI UKURAN SANGKAR DI DALAM PAUN

Spesis	Luas lantai minima (cm <sup>2</sup> )	Lebar minima (cm)	Tinggi minima (cm)	Maksimum bilangan anjing	Penambahan keluasan lantai bagi setiap penambahan anjing (cm <sup>2</sup> )
Anjing (8-16 minggu)	6000	60	50	4	1500
< 3 kg	6000	60	50	2	3000
> 3 kg					
Anjing (Tinggi)	15000	90	180	1	
< 40 cm	24000	90	180	1	
40 -70 cm	35000	90	180	1	
> 70 cm					



**BORANG PERMOHONAN ANJING ANGKAT**

8. Nama Pemohon : .....
9. No. Kad Pengenalan : .....
10. Alamat : .....
11. No. Telefon : .....
12. Bil. Anjing Yang Dituntut : .....
13. Tujuan Tuntutan : .....
14. Lokasi Anjing Akan Ditempatkan : .....
15. Butir-Butir Anjing :
- Jantina : Jantan / Betina Jenis : .....
- Warna : ..... Fizikal : .....
- Lain-Lain : .....
16. Klinik Haiwan : .....
17. No. Lesen : .....

**Semua keterangan yang diberikan di atas adalah benar.**

Tarikh : ..... Tandatangan: .....  
(Pemohon)

\*Sila sertakan salinan kad pengenalan

---

Untuk Kegunaan Pejabat

**PERMOHONAN INI: DILULUSKAN / DITOLAK**

Tarikh : ..... Tandatangan: .....  
(Pengarah Kesihatan)

**LAPORAN SUNTIKAN ANJING TERBIAR**

1. Tarikh Suntikan : .....
2. Tarikh Tangkapan : .....
3. Kawasan Tangkapan : .....
4. Jumlah Suntikan : .....

***\*Potong yang mana tidak berkenaan***

.....  
Pegawai Jabatan Perkhidmatan Veterinar

Diselia Oleh,

.....  
Pegawai Jabatan Perkhidmatan Veterinar

Disahkan Oleh,

.....  
PKP / PPKP

*Nota : Pegawai Kesihatan Perserkitaran (PKP)  
Penolong Pegawai Kesihatan Persekitaran (PPKP)*

**CARTA ALIR  
 AKTIVITI PENANGKAPAN DAN PELUPUSAN ANJING TERBIAR  
 DI KAWASAN PIHAK BERKUASA TEMPATAN (PBT)**

